

ELEKTRŪNŲ SAV VIEVIO GIMNAZIJOS

2022 METŲ TRIJŲ MĖNESIŲ TARPINIO FINANSINIŲ ATASKAITŲ RINKINIO AIŠKINAMASIS RAŠTAS

2022-04-21 Nr. AS-66

Vievis

I SKYRIUS BENDROJI DALIS

Vievio gimnazija yra savivaldybės biudžetinė įstaiga, finansuojama iš Elektrėnų savivaldybės biudžeto. Gimnazijos buveinės adresas: Šviesos g. 4A, Vievis, Elektrėnų savivaldybė, Lietuvos Respublika. Mokyklos kodas 190669038.

Vievio gimnazija įregistruota Juridinių asmenų registre 1994 m. rugsėjo 15 d. Gimnazija yra viešasis juridinis vienetas, turintis herbinių anspaudą ir atsiskaitomąją sąskaitą AB DNB banke. Sudaro ir teikia atskiras žemesniojo lygio finansinių ataskaitų ir biudžeto vykdymo ataskaitų rinkinius.

Gimnazijos steigėjas yra Elektrėnų savivaldybė. Gimnazijos savininko teises ir pareigas įgyvendina Elektrėnų savivaldybės taryba, kuri koordinuoja gimnazijos veiklą, tvirtina ir teisės aktų nustatyta tvarka keičia gimnazijos nuostatus, sprendžia kitus įstatymuose jos kompetencijai priskirtus klausimus.

Gimnazijos pagrindinė veiklos sritis – švietimas. Gimnazijos pagrindinė veiklos rūšis – bendrasis vidurinis ugdymas, vykdamas vidurinio ugdymo programą, adaptuotą ugdymo programą. Ataskaitinio laikotarpio pabaigai darbuotojų skaičius – 98 t. sk. pedagoginių darbuotojų – 57, aptarnaujančio 41. Ataskaitinio laikotarpio pabaigoje patvirtinti 97,06 etatai, iš jų 36,44 etatai finansuojami iš savivaldybės funkcijų, 8,31 ir mokytojų 43,54 etatai finansuojami iš mokinio krepšelio lėšų, Abromiškių sanatorinės mokyklos skyriuje 1,61 etato finansuojamų iš spec poreikių ir 7,16 etatai finansuojamų iš mokinio krepšelio lėšų.

Gimnazija turi paramos gavėjo statusą. Gauna paramos lėšas ir jas apskaito kitų lėšų sąskaitoje.

Svarbios sąlygos, kurios gali paveikti tolesnę mokyklos veiklą, yra mažėjantis gimstamumas rajone, taip pat jaunų šeimų išvykimas į užsienį. Mažėjant mokinių skaičiui klasėse, mažėja gaunamos pajamos iš lėšų skirtų mokinio krepšeliui finansuoti bei biudžeto programos finansavimo lėšos iš savivaldybės.

Finansinių ataskaitų rinkinys sudarytas pagal 2022 m kovo 31 d. apskaitos duomenis.

Finansinėse ataskaitose pateikiami duomenys išreikšti Lietuvos Respublikos piniginiiais vienetais – eurai.

II SKYRIUS APSKAITOS POLITIKA

Apskaitos politika per 2022 m I ketvirtį nebuvo pakeista, apskaitos politika aprašyta 2021 m metinių finansinių ataskaitų rinkinyje.

III SKYRIUS PASTABOS

1. Nematerialus turtas (pastaba 3.1.)

Gimnazijos nematerialus turtas yra visiškai nusidėvėjęs, bet dar naudojamas. Nematerialiojo turto nuvertėjimo nebuvo.

2. Ilgalaikis materialus turtas (pastaba 3.2.)

Per ataskaitinį laikotarpį ilgalaikio materialaus turto neįsigijom. Materialaus turto likutinė vertė 2022 metų kovo 31 dienai 1671913,26 Eur. Turto perduoto bankui nebuvo.

3. Atsargos (pastaba 3.3.)

Medžiagų ir atsargų likutį sudaro degalai 58,63 Eur., ir maisto produktai 1830,30 Eur. Gimnazijoje yra šios atsargų grupės: medžiagos ir žaliavos bei ūkinis inventorių. Didžiausią dalį medžiagų sudaro maisto produktai 15311,58 Eur.

Ilgalaikio materialiojo turto, skirto perduoti ir pergrupuoti į atsargas nebuvo.

4. Informacija apie per vienerius metus gautinos sumos (pastaba 3.4.)

Ataskaitinio laikotarpio pabaigoje buvo sukaupta finansavimo pajamų iš valstybės biudžeto sukaupitiems atostoginiams ir sodros įmokoms – 130068,71 Eur., atidėjiniai 31879,47 Eur. Iš savivaldybės biudžeto darbo užmokesčiui ir sodrai 1099,73 Eur., sukaupitiems atostoginiams ir sodros įmokoms – 37364,38 Eur., ryšių paslaugoms – 248,61 Eur. komunaliniams patarnavimams – 9717,03 Eur., transporto išlaidoms 2079,48 Eur., Iš viso gautinų sumų kovo mėn 31 dienai 235292,15 Eur. Kitos gautinos sumos – tai mūsų spec lėšos kurios liko savivaldybės sąskaitoje 2218,09Eur.

5. Pinigai ir jų ekvivalentai (pastaba 3.5.)

Pinigų likutį sudaro paramos ir labdaros lėšos bankų sąskaitoje ir pinigai kasoje. Ataskaitinio laikotarpio pabaigai jie sudarė 5482,59 Eur.

6. Finansavimo sumos (pastaba 3.6.)

Informacija apie finansavimo sumas pagal šaltinį, tikslinę paskirtį, jų pokyčius ir likučius ataskaitinio laikotarpio pabaigai pateikta 4 ir 5 priede.

Didžiąją dalį gauto finansavimo sudarė finansavimas darbo užmokesčiui ir socialiniam draudimui. Iš valstybės lėšų 295330,6 Eur, iš savivaldybės biudžeto – 148221,22 Eur. ir spec poreikiams 14423,41Eur.

7. Įsipareigojimai (pastaba 3.7.)

Finansiniai įsipareigojimai nacionaline valiuta ataskaitinio laikotarpio pabaigoje buvo 238803,93 Eur. Užsienio valiuta įsipareigojimu nebuvo.

8. Trumpalaikiai įsipareigojimai (pastaba 3.8.)

Trumpalaikes mokėtinas sumas sudaro tiekėjams – 13930,10 Eur., ir sukaupti atostoginiai ir sodros įmokų įsipareigojimai –1691853 Eur. Kiti trumpalaikiai įsipareigojimai tiekėjams mokėtinos sumos: UAB Elektrėnų komunalinis ūkis – 6569,02 Eur , AB Energijos skirstymo operatorius 841,4 Eur, UAB IGNITIS-2306,61 Eur. ,UAB FLEET UNION – 1547,08Eur. Telia Lietuva AB LT-246,19Eur.ir kiti.

Direktorius



Gintaras Dobilaitis

Vyr. buhalterė



Janė Dambrauskienė

(Žemesniojo lygio viešojo sektoriaus subjektų, išskyrus mokesčių fondus ir išteklių fondus, finansinės būklės ataskaitos forma)

ELEKTRŪNŲ SAV VIEVIO GIMNAZIJA, 190669038 VIEVIS ŠVIESOS 4 A
(viešojo sektoriaus subjekto arba viešojo sektoriaus subjektų grupės pavadinimas)

(viešojo sektoriaus subjekto, parengusio finansinės būklės ataskaitą (konsoliduotąją finansinės būklės ataskaitą), kodas, adresas)


FINANSINĖS BŪKLĖS ATASKAITA
PAGAL 2022_M KOVO MĖN 31_D. DUOMENIS

2022-04-12 Nr. AS-63
(data)

Pateikimo valiuta ir tikslumas: litais arba tūkstančiais litų

Eil. Nr.	Straipsniai	Pastabos Nr.	Paskutinė ataskaitinio laikotarpio diena	Paskutinė praėjusio ataskaitinio laikotarpio diena
A.	ILGALAIKIS TURTAS			
I.	Nematerialusis turtas		1671913,26	1684810,25
I.1	Plėtos darbai	3.1	0,00	0,00
I.2	Programinė įranga ir jos licencijos			
I.3	Kitas nematerialusis turtas		0	0
I.4	Nebaigti projektai ir išankstiniai mokėjimai			
I.5	Prestižas			
II.	Ilgalaikis materialusis turtas			
II.1	Žemė	3.2	1671913,26	1684810,25
II.2	Pastatai			
II.3	Infrastruktūros ir kiti statiniai		1579666,36	1587002,26
II.4	Nekilnojamosios kultūros vertybės		24971,47	26401,72
II.5	Mašinos ir įrenginiai			
II.6	Transporto priemonės		2493,65	2987,93
II.7	Kilnojamosios kultūros vertybės		36479,18	38469,11
II.8	Baldai ir biuro įranga			
II.9	Kitas ilgalaikis materialusis turtas		14844,32	15961,06
II.10	Nebaigta statyba ir išankstiniai mokėjimai		13458,28	13988,17
III.	Ilgalaikis finansinis turtas			
IV.	Mineraliniai išteklių ir kitas ilgalaikis turtas			
B.	BIOLOGINIS TURTAS			
C.	TRUMPALAIKIS TURTAS			
I.	Atsargos		245244,76	180283,22
I.1	Strateginės ir neliečiamosios atsargos	3.3	1888,93	0
I.2	Medžiagos, žaliavos ir ūkinis inventorių			
I.3	Nebaigta gaminti produkcija ir nebaigtos vykdyti sutartys		1888,93	0
I.4	Pagaminta produkcija, atsargos, skirtos parduoti (perduoti)			
I.5	Ilgalaikis materialusis ir biologinis turtas, skirtas parduoti			
II.	Išankstiniai apmokėjimai			
III.	Per vienus metus gautinos sumos			
III.1	Gautinos trumpalaikės finansinės sumos	3.4	237873,24	174805,98
III.2	Gautini mokesčiai ir socialinės įmokos			
III.3	Gautinos finansavimo sumos			
III.4	Gautinos sumos už turto naudojimą, parduotas prekes, turta, paslaugas			
III.5	Sukauptos gautinos sumos		2218,09	
III.6	Kitos gautinos sumos		235292,15	174805,98
IV.	Trumpalaikės investicijos		363	
V.	Pinigai ir pinigų ekvivalentai	3.5	5482,59	5477,24
	IŠ VISO TURTO:		1917158,02	1865093,47
D.	FINANSAVIMO SUMOS			
I.	Iš valstybės biudžeto	3.6	1676828,32	1690287,42
II.	Iš savivaldybės biudžeto		482713,71	485758,98
III.	Iš Europos Sąjungos, užsienio valstybių ir tarptautinių organizacijų		323329,21	328899,96
IV.	Iš kitų šaltinių		864536,08	869089,57
E.	ĮSIPAREIGOJIMAI		6249,32	6538,91
I.	Ilgalaikiai įsipareigojimai	3.7	238803,93	174805,98
I.1	Ilgalaikiai finansiniai įsipareigojimai			
I.2	Ilgalaikiai atidėjiniai		50965	50965
I.3	Kiti ilgalaikiai įsipareigojimai			
II.	Trumpalaikiai įsipareigojimai		0	0
II.1	Ilgalaikių atidėjinių einamųjų metų dalis ir trumpalaikiai atidėjiniai	3.8	187838,93	123840,98
II.2	Ilgalaikių įsipareigojimų einamųjų metų dalis			
II.3	Trumpalaikiai finansiniai įsipareigojimai			
II.4	Mokėtinės subsidijos, dotacijos ir finansavimo sumos			
II.5	Mokėtinės sumos į Europos Sąjungos biudžetą			
II.6	Mokėtinės sumos į biudžetus ir fondus			
II.6.1	Gražintinos finansavimo sumos			
II.6.2	Kitos mokėtinės sumos biudžetui			
II.7	Mokėtinės socialinės išmokos			
II.8	Gražintini mokesčiai, įmokos ir jų permokos			
II.9	Tiekėjams mokėtinės sumos		17441,88	7090,93
II.10	Su darbo santykiais susiję įsipareigojimai		1211,75	
II.11	Sukauptos mokėtinės sumos		169185,3	116750,05
II.12	Kiti trumpalaikiai įsipareigojimai			
F.	GRYNASIS TURTAS			
I.	Dažnių kapitalas			0
II.	Rezervai			
II.1	Tikrosios vertės rezervas			
II.2	Kiti rezervai			
III.	Nuosavybės metodo įtaka			
IV.	Sukauptas perviršis ar deficitas			
IV.1	Einamųjų metų perviršis ar deficitas		1525,77	0,07
IV.2	Ankstesnių metų perviršis ar deficitas		1525,7	
G.	MAŽUMOS DALIS			
	IŠ VISO FINANSAVIMO SUMŲ, ĮSIPAREIGOJIMŲ, GRYNŲJO TURTO IR MAŽUMOS DALIES:		1917158,02	1505311,44

Direktorius
(viešojo sektoriaus subjekto vadovas arba įgaliotas administracijos vadovas)


(parašas)

Gintaras Dobilaitis
(vardas ir pavardė)

Vyr. buhalterė
(vyriausiasis buhalteris (buhalteris))


(parašas)

Janė Dambrauskienė
(vardas ir pavardė)

(Žemesniojo lygio viešojo sektoriaus subjektų, išskyrus mokesčių fondus ir išteklių fondus,
veiklos rezultatų ataskaitos forma)

(viešojo sektoriaus subjekto arba viešojo sektoriaus subjektų grupės pavadinimas)
ELEKTRĖNŲ SAV VIEVIO GIMNAZIJA 190669038 VIEVIS ŠVIESOS 4 A
(viešojo sektoriaus subjekto, parengusio veiklos rezultatų ataskaitą
arba konsoliduotąją veiklos rezultatų ataskaitą, kodas, adresas)

VEIKLOS REZULTATŲ ATASKAITA

PAGAL 2022_M.KOVO MĖN 31_D. DUOMENIS

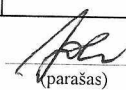
2022 -04-20 Nr. AS-64
(data)


Pateikimo valiuta ir tikslumas: litais arba tūkstančiais litų

Eil. Nr.	Straipsniai	Pastabos Nr.	Ataskaitinis laikotarpis	Praėjęs ataskaitinis laikotarpis
A.	PAGRINDINĖS VEIKLOS PAJAMOS			
I.	FINANSAVIMO PAJAMOS		555990,33	470143,64
I.1.	Iš valstybės biudžeto		538274,43	469128,64
I.2.	Iš savivaldybių biudžetų		315505,4	284166,38
I.3.	Iš ES, užsienio valstybių ir tarptautinių organizacijų lėšų		217758,88	179843,89
I.4.	Iš kitų finansavimo šaltinių		4570,47	4555,50
II.	MOKESČIŲ IR SOCIALINIŲ ĮMOKŲ PAJAMOS		439,68	562,87
III.	PAGRINDINĖS VEIKLOS KITOS PAJAMOS		17715,90	1015
III.1.	Pagrindinės veiklos kitos pajamos		17715,90	1015
III.2.	Pervestinių pagrindinės veiklos kitų pajamų suma			
B.	PAGRINDINĖS VEIKLOS SĄNAUDOS			
I.	DARBO UŽMOKESČIO IR SOCIALINIO DRAUDIMO		-554464,63	-469860,75
II.	NUSIDĖVĖJIMO IR AMORTIZACIJOS		-463547,79	-416403,66
7	KOMUNALINIŲ PASLAUGŲ IR RYŠIŲ		-12896,99	-10728,88
IV.	KOMANDIRUOČIŲ		-40367,56	-24120,47
V.	TRANSPORTO			
VI.	KVALIFIKACIJOS KĖLIMO		-4821,37	-985,39
VII.	PAPRASTOJO REMONTO IR EKSPLOATAVIMO		-476,65	-1186
VIII.	NUVERTĖJIMO IR NURAŠYTŲ SUMŲ			
IX.	SUNAUDOTŲ IR PARDUOTŲ ATSARGŲ SAVIKAINA			
X.	SOCIALINIŲ ĮŠMOKŲ		-28521,28	-11171,91
XI.	NUOMOS			
XII.	FINANSAVIMO			
XIII.	KITŲ PASLAUGŲ			
XIV.	KITOS		-3659,25	-5304,15
			-173,74	-11,65
C.	PAGRINDINĖS VEIKLOS PERVERŠIS AR DEFICITAS		-1525,7	-282,89
D.	KITOS VEIKLOS REZULTATAS			
I.	KITOS VEIKLOS PAJAMOS			
II.	PERVESTINOS Į BIUDŽETĄ KITOS VEIKLOS PAJAMOS			
III.	KITOS VEIKLOS SĄNAUDOS			
E.	FINANSINĖS IR INVESTICINĖS VEIKLOS REZULTATAS			
F.	APSKAITOS POLITIKOS KEITIMO IR ESMINIŲ APSKAITOS KLAIĐŲ TAISYMO ĮTAKA			
G.	PELNO MOKESTIS			
H.	GRYNASIS PERVERŠIS AR DEFICITAS PRIEŠ NUOSAVYBĖS METODO ĮTAKĄ			
I.	NUOSAVYBĖS METODO ĮTAKA			
J.	GRYNASIS PERVERŠIS AR DEFICITAS		-1525,7	-282,89
I.	TENKANTIS KONTROLIUOJANČIAJAM SUBJEKTUI			
II.	TENKANTIS MAŽUMOS DALIAI			

Direktorius
(viešojo sektoriaus subjekto vadovas arba jo įgaliotas administracijos vadovas)

Vyr. buhalterė
(vyriausiasis buhalteris (buhalteris))


(parašas) Gintaras Dobilaitis
(vardas ir pavardė)


(parašas) Janė Dambrauskienė
(vardas ir pavardė)

(Informacijos apie finansavimo sumas pagal šaltinį, tikslinę paskirtį ir jų pokyčius per ataskaitinį laikotarpį pateikimo žemesniojo lygio finansinių ataskaitų aiškinamajame rašte forma)

FINANSAVIMO SUMOS PAGAL ŠALTINĮ, TIKSLINĘ PASKIRTĮ IR JŲ POKYČIAI PER ATASKAITINĮ LAIKOTARPĮ

2022 m I ketv

ELEKTREŅŲ SAV VIEVIO GIMNAZIJA

Eil. Nr.	Finansavimo sumos	Per ataskaitinį laikotarpį												
		Finansavimo sumų likutis ataskaitinio laikotarpio pradžioje	Finansavimo sumos (gautos), išskyrus neatlygintinai gautą turą	Finansavimo sumų pergrupavimas*	Neatlygintinai gautas turtas	Perduota kitoms viešojo sektoriaus subjektams	Finansavimo sumų sumažėjimas dėl turto pardavimo	Finansavimo sumų sumažėjimas dėl jų panaudojimo savo veiklai	Finansavimo sumų sumažėjimas dėl viešojo sektoriaus subjektams	Finansavimo sumos (grąžintos)	Finansavimo sumų pasikeitimas	Finansavimo sumų likutis ataskaitinio laikotarpio pabaigoje		
1	2	3	4	5	6	8	9	10	11	12	13			
1.	Iš valstybės biudžeto (išskyrus valstybės biudžeto asignavimų dalį, gautą iš Europos Sąjungos, užsienio valstybių ir tarptautinių organizacijų);	485758,98	306420,97		7656,85		317123,09				482713,71			
1.1.	nepiniginiam turtui įsigyti	485758,98	306420,97		7656,85		10702,12				482713,71			
1.2.	kitoms išlaidoms kompensuoti						306420,97				0			
2.	Iš savivaldybės biudžeto (išskyrus savivaldybės biudžeto asignavimų dalį, gautą iš Europos Sąjungos, užsienio valstybių ir tarptautinių organizacijų);	328899,96	148221,22				153791,97				323329,21			
2.1.	nepiniginiam turtui įsigyti	328899,96	148221,22				5570,75				323329,21			
2.2.	kitoms išlaidoms kompensuoti						148221,22				0			
3.	Iš Europos Sąjungos, užsienio valstybių ir tarptautinių organizacijų (finansavimo sumų dalis, kuri gaunama iš Europos Sąjungos, neįskaitant finansavimo sumų iš valstybės ar savivaldybės biudžetų ES projektams finansuoti);	869089,57			16,98		4570,47				864536,08			
3.1.	nepiniginiam turtui įsigyti	869089,57			16,98		4570,47				864536,08			
3.2.	kitoms išlaidoms kompensuoti													
4.	Iš kitų šaltinių;	6538,91			150,09		439,68				6249,32			
4.1.	nepiniginiam turtui įsigyti	1061,67			150,09		289,59				772,08			
4.2.	kitoms išlaidoms kompensuoti	5477,24					150,09				5477,24			
5.	Iš viso finansavimo sumų	1690287,42	454642,19		7823,92		475925,21				1676828,32			

* Šioje skiltyje rodomas finansavimo sumų pergrupavimas; praėjusio ataskaitinio laikotarpio klaidų taisymas; valiutos kurso įtaka pinigų likučiams, susijusiems su finansavimo sumomis; finansavimo sumų dalis, pagal 26-ojo VSAFAS „Fondų apskaita ir finansinių ataskaitų rinkinys“ 24 punktą pripažinta valstybės išdo finansavimo pajamomis.

Informacijos apie finansavimo sumas pagal šaltinį, tikslinę paskirtį ir jų pokyčius per ataskaitinį laikotarpį pateikimo žemesniojo lygio finansinių ataskaitų aiškinamajame rašte forma)

FINANSAVIMO SUMŲ LIKUČIAI 2022 m I ketv

Eil. Nr.	Finansavimo šaltinis	Ataskaitinio laikotarpio pradžioje			Ataskaitinio laikotarpio pabaigoje		
		Finansavimo sumos (gautinos)	Finansavimo sumos (gautos)	Iš viso	Finansavimo sumos (gautinos)	Finansavimo sumos (gautos)	Iš viso
1	2	3	4	5=3+4	6	7	8=6+7
1.	Iš valstybės biudžeto (išskyrus valstybės biudžeto asignavimų dalį, gautą iš Europos Sąjungos, užsienio valstybių ir tarptautinių organizacijų)		485758,98	485758,98		482713,71	482713,71
2.	Iš savivaldybės biudžeto (išskyrus savivaldybės biudžeto asignavimų dalį, gautą iš Europos Sąjungos, užsienio valstybių ir tarptautinių organizacijų)		328899,96	328899,96		323329,21	323329,21
3.	Iš Europos Sąjungos, užsienio valstybių ir tarptautinių organizacijų (finansavimo sumų dalis, kuri gaunama iš Europos Sąjungos, neįskaitant finansavimo sumų iš valstybės ar savivaldybės biudžetų ES projektams finansuoti)		869089,57	869089,57		864536,08	864536,08
4.	Iš kitų šaltinių		6538,91	6538,91		6249,32	6249,32
5.	Iš viso		1690287,42	1690287,42		1676828,32	1676828,32